

## Unterweisungskurzgespräch



# Ladenwolf und Steaker

### **Ladenwolf:**

Lektion 1: Schutzeinrichtungen

Lektion 2: Arbeiten, reinigen und rüsten

### **Steaker:**

Lektion 3: Schutzeinrichtungen

Lektion 4: Arbeiten, reinigen und rüsten

Lektion 5: Arbeitsumgebung

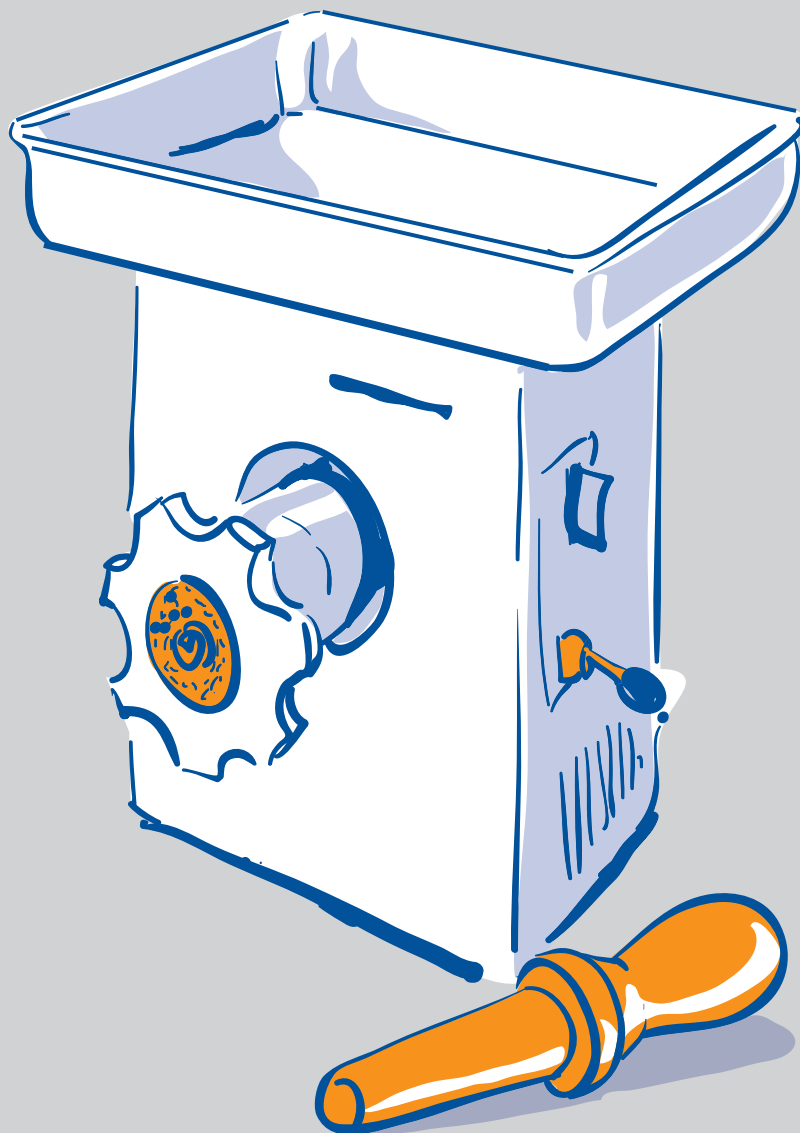
Informationen für Unterweisende

Wissenstest mit Lösung

Dokumentation

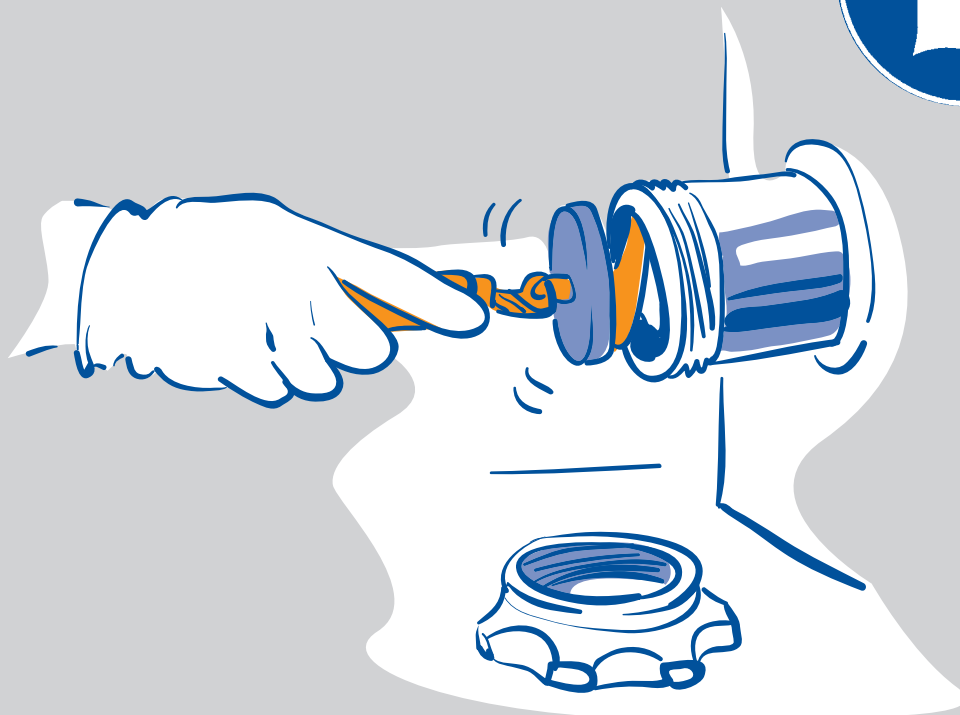

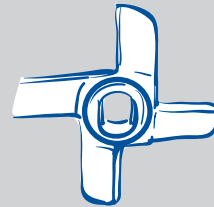
# Lektion 1

Schutzeinrichtungen beim Ladenwolf:  
Was ist ihre Funktion?



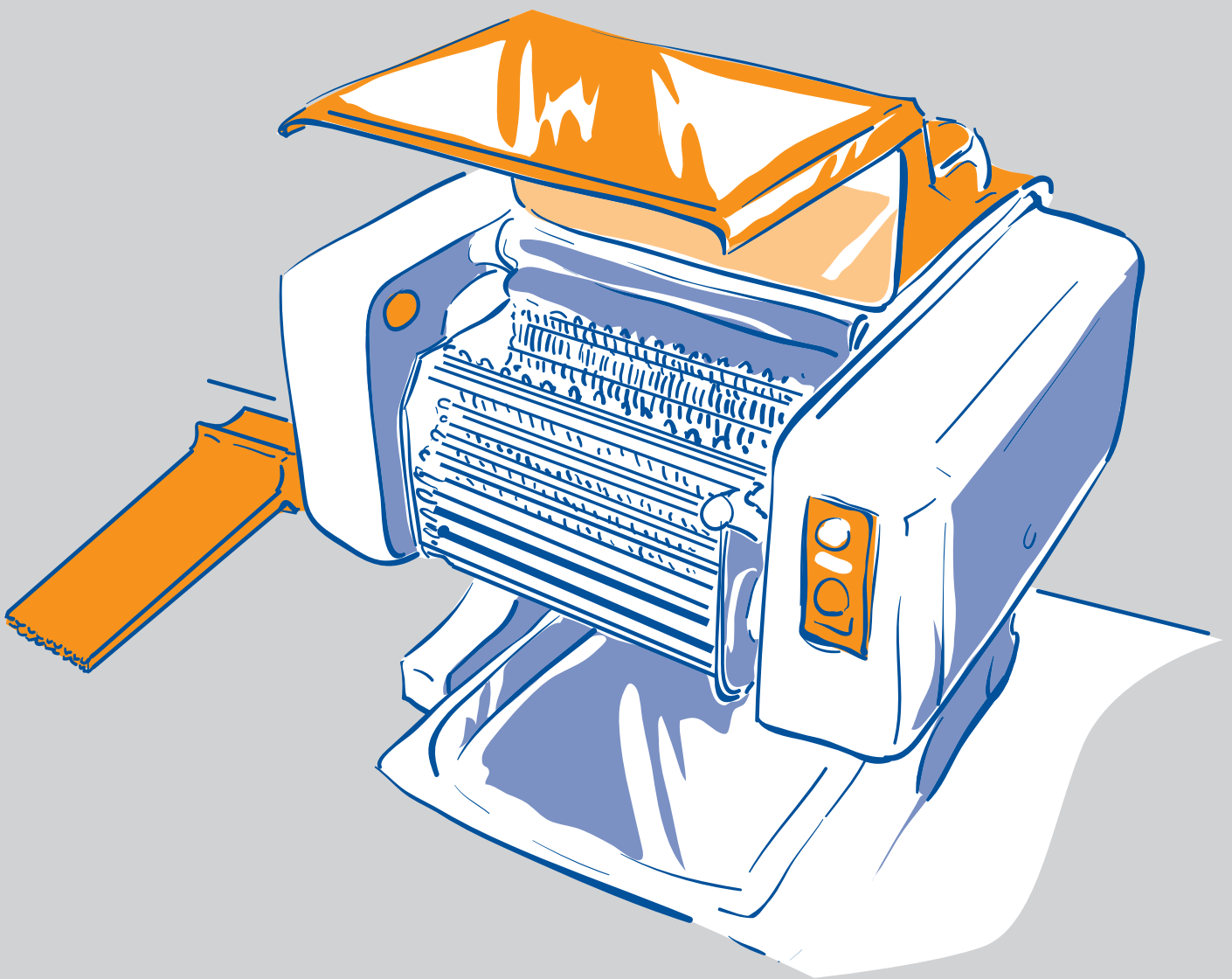
## Lektion 2

Arbeiten, reinigen und rüsten beim Ladenwolf: Was muss ich beachten?



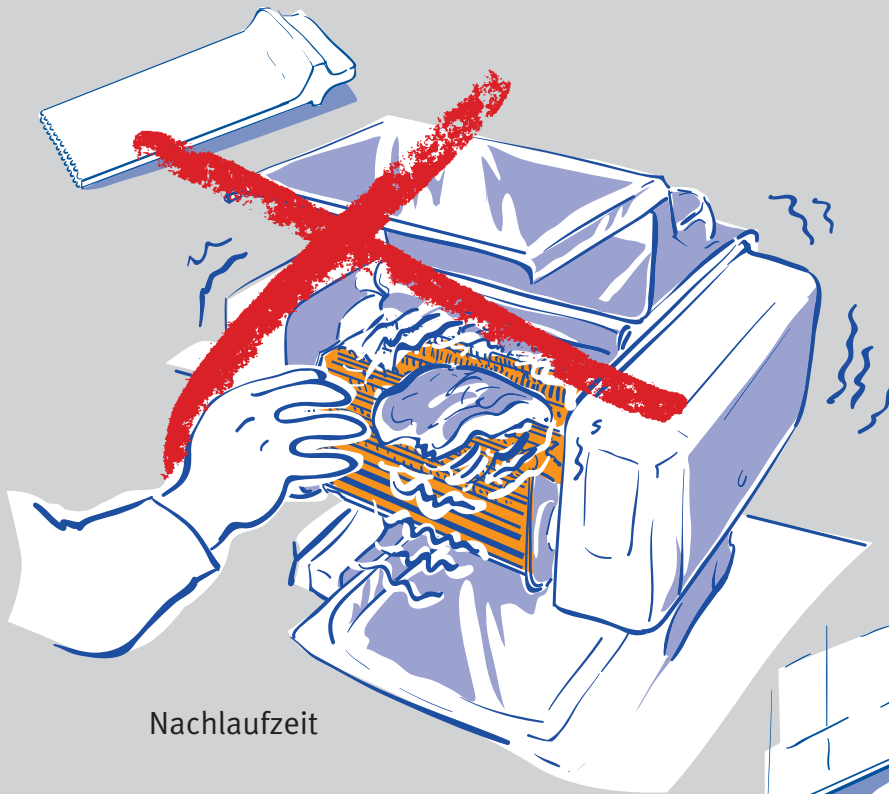
## Lektion 3

Schutzeinrichtungen beim Steaker:  
Was ist wichtig?

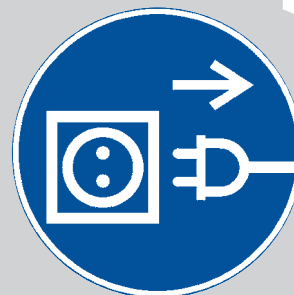
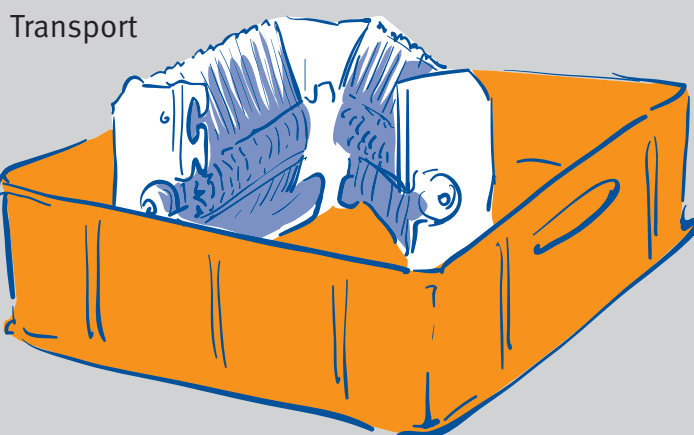
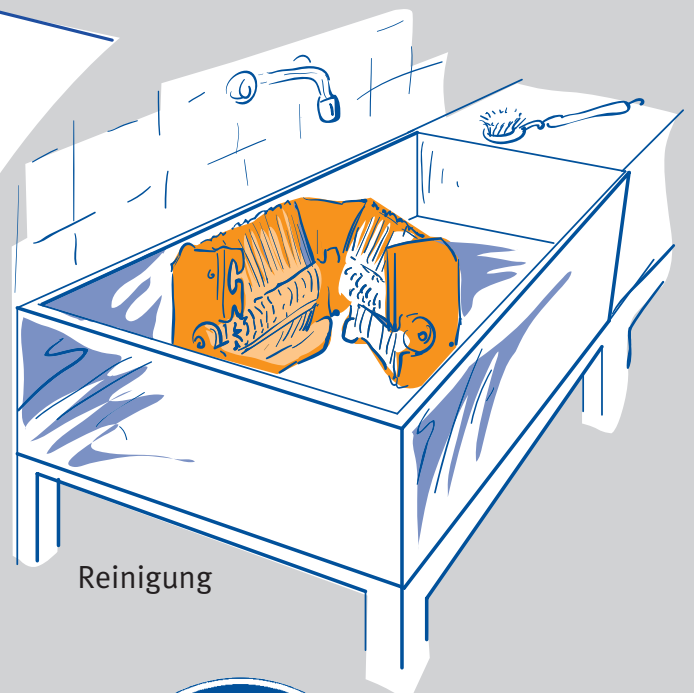


## Lektion 4

Arbeiten, reinigen und rüsten beim Steaker:  
Wann wird es gefährlich?



Schnitthemmende Handschuhe



Netzstecker ziehen

## Lektion 5

Arbeitsumgebung:  
Wie arbeite ich sicher und gesund?

Ablenkung



Beleuchtung



Arbeitshöhe


## Informationen für Unterweisende



- Lochscheibe  $\leq 8$  mm verhindert Zugriff zum Messer
- Stopfer verhindert Kontakt mit Schnecke



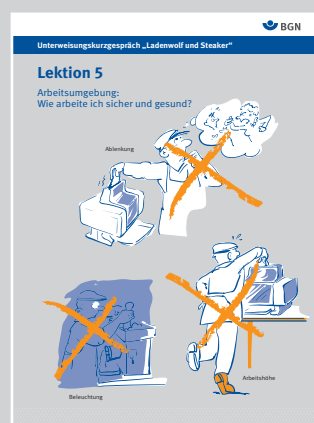
- Auf äußere Schäden achten
- Zum Nachdrücken ausschließlich Stopfer benutzen
- Reinigen und Rüsten: immer mit Ausziehklaue, schnitthemmende Handschuhe tragen
- Einsetzen des Schneidesatzes: auf richtige Reihenfolge achten
- Nachlaufzeit beachten
- Nur Lochscheiben  $> 8$  mm und dicker als 5 mm benutzen



- Folienmesser für das Abtrennen von Folien oder Würsten verwenden
- Öffnen von Kartons mit speziellen Kartonmessern (mit automatischem Klingentrückzug)
- Zum Abschneiden von Därmen Ringmesser einsetzen
- Die Benutzung der Spezialmesser praktisch üben



- Vor dem Reinigen: Netzstecker ziehen
- Nachlaufzeit beim Öffnen beachten
- Material nur mit geeignetem Stopfer nachdrücken
- Sicherer Transport der Walze



- Auf ausreichende Beleuchtung achten
- Arbeitshöhe anpassen
- Konzentriert arbeiten

*Hinweis:*

Den besten Effekt erzielen Sie, wenn Sie das Unterweisungskurzgespräch direkt vor Ort führen.



# Finde die 8 Fehler!





## Lösung

Auf korrekte  
Arbeitshöhe achten



Ausreichende  
Beleuchtung  
beachten




Konzentriert arbeiten




Mit Bürste reinigen



Stopfer benutzen



Schnittfeste Hand-  
schuhe benutzen

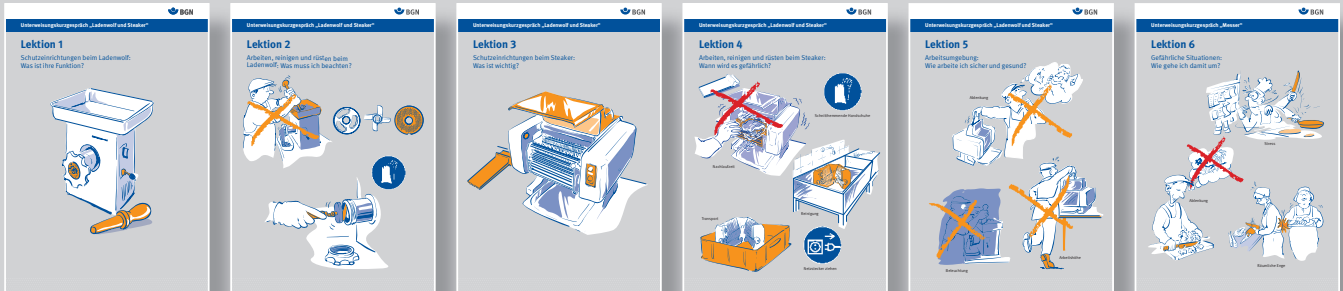


Sicher  
transportieren



Ausziehklau  
benutzen

## Dokumentation



## Namen und Unterschriften der Teilnehmer

_____	_____	_____
_____	_____	_____
_____	_____	_____
_____	_____	_____
_____	_____	_____
_____	_____	_____
_____	_____	_____

## Unterwiesen durch:

\_\_\_\_\_  
Ort, Datum

\_\_\_\_\_  
Unterschrift