

Unterweisungskurzgespräch



Schlachtung

Lektion 1: Betäubung

Lektion 2: Handgeführte Bandsäge

Lektion 3: Spalt-Hubsäge/Spalter

Lektion 4: Arbeiten auf dem Hubpodest

Lektion 5: Messer

Lektion 6: Schutzausrüstung

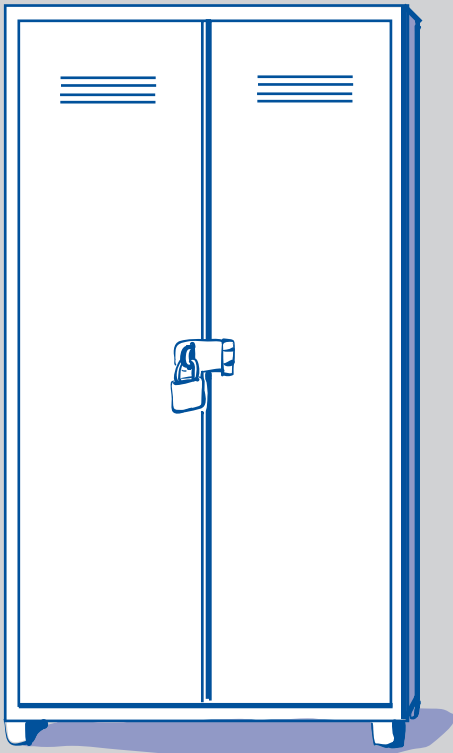
Informationen für Unterweisende

Wissenstest mit Lösung

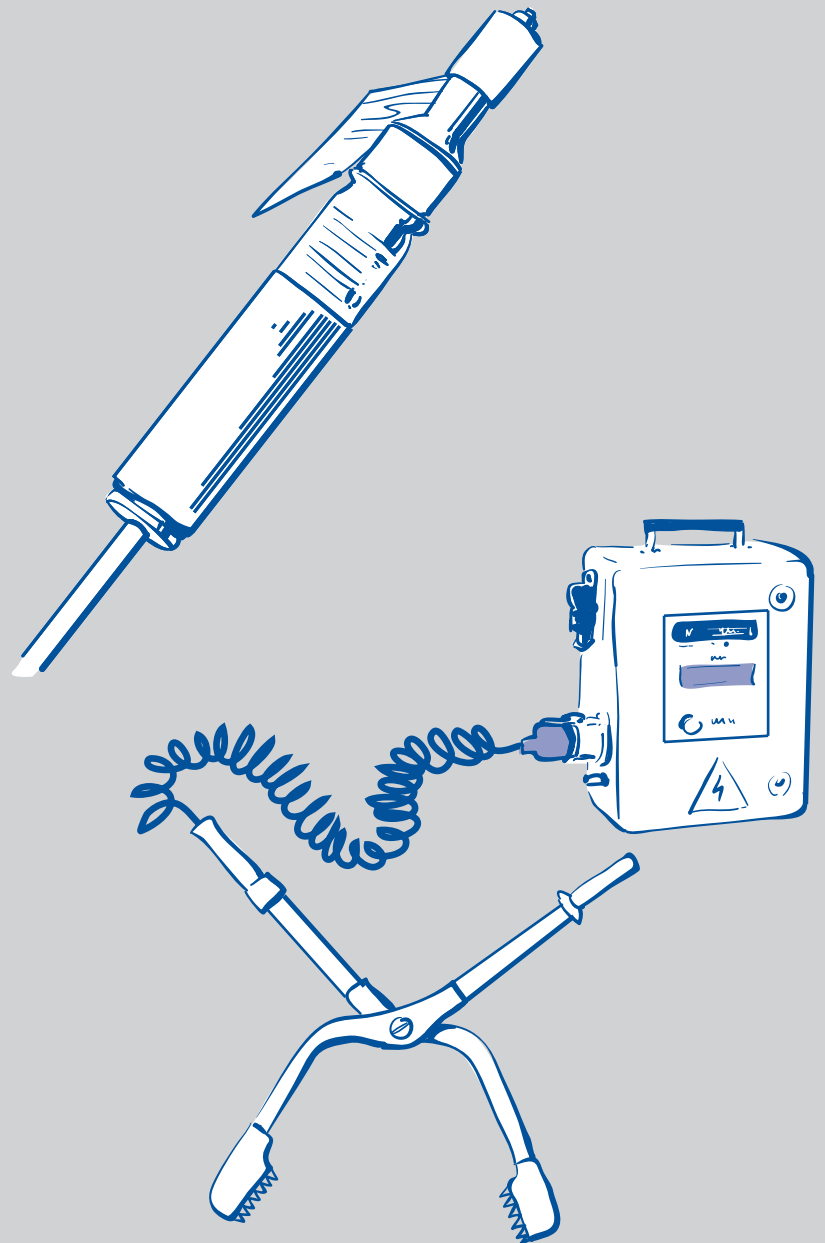
Dokumentation

Lektion 1

Betäubung: Wann wird es gefährlich?



Viehschussapparat



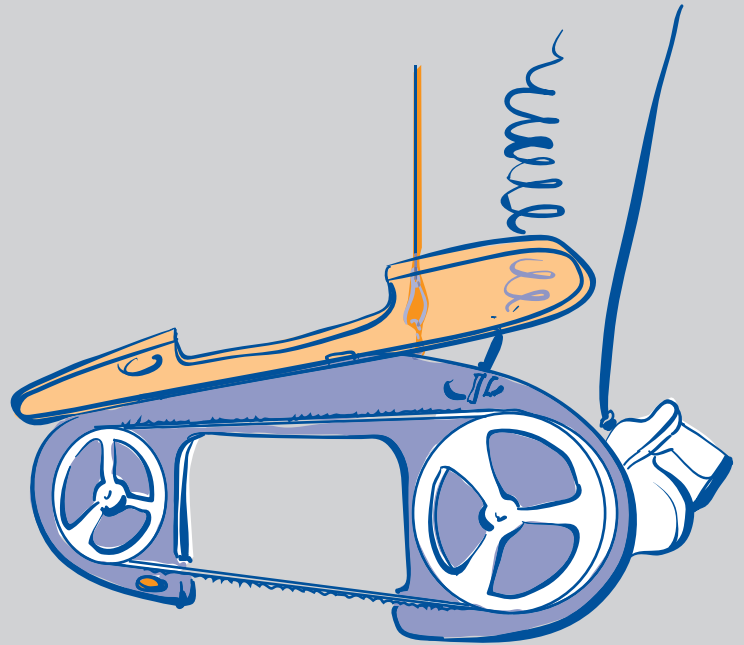
Elektrische Betäubungszange



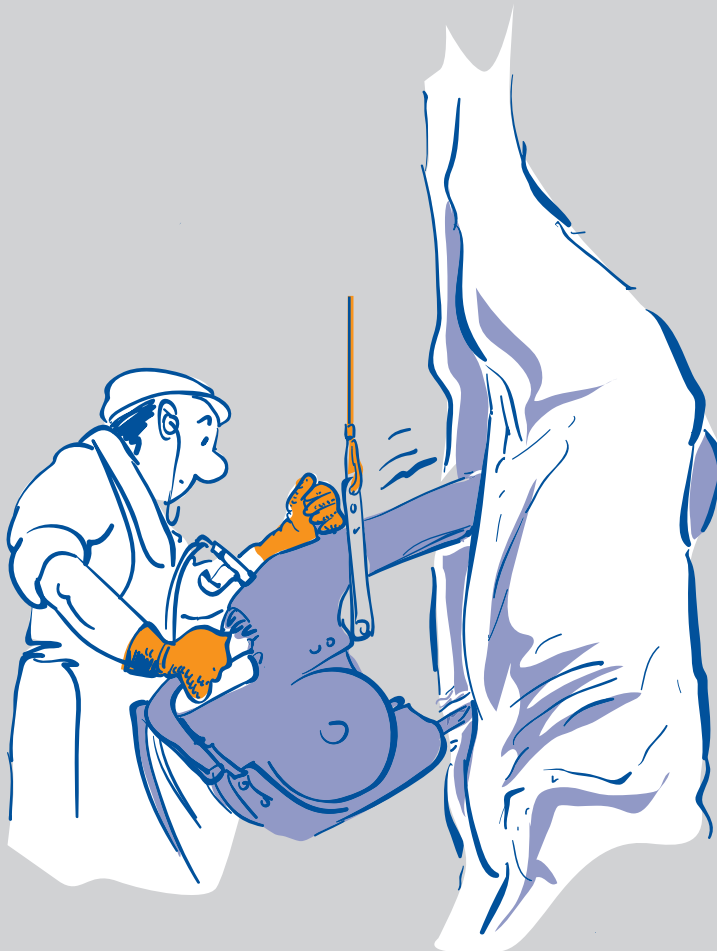
Lärbereich

Lektion 2

Handgeführte Bandsäge:
Wie arbeite ich sicher?

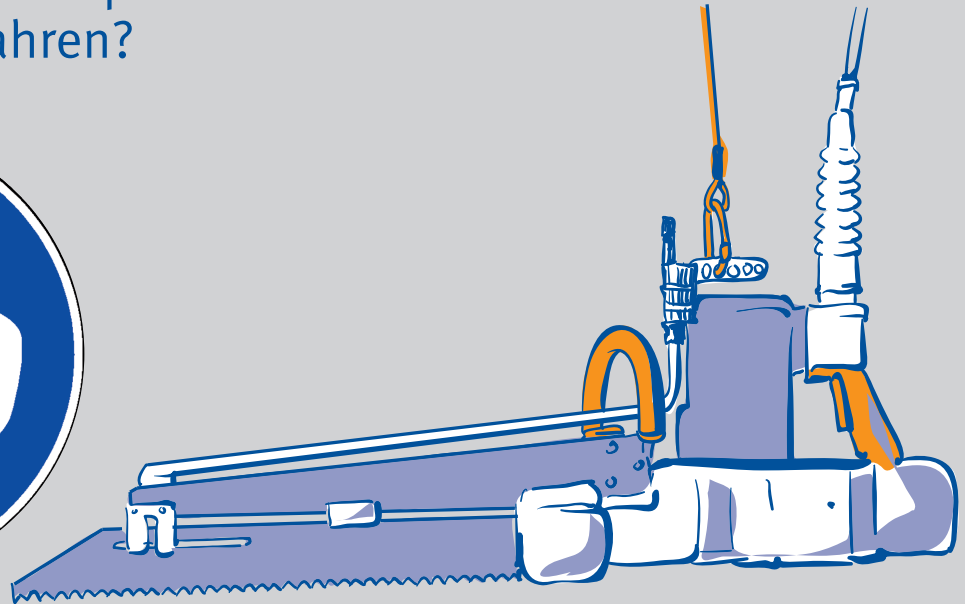


Schutzeinrichtungen

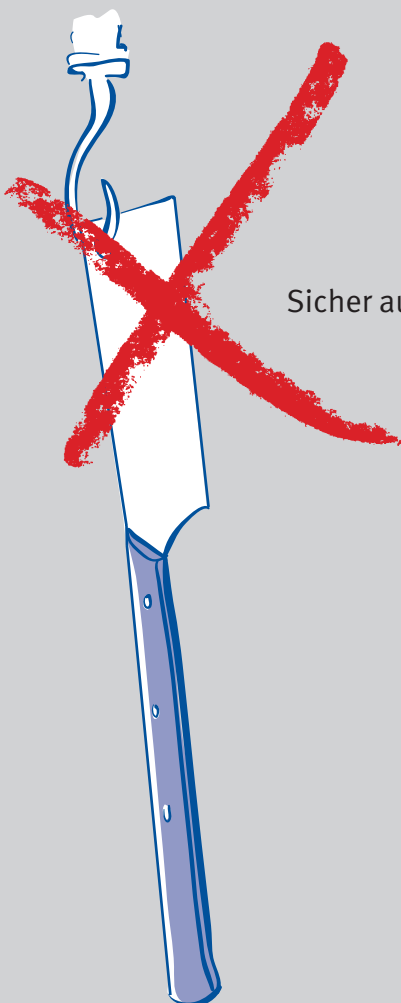


Lektion 3

Spalt-Hubsäge und Spalter:
Wo sind die Gefahren?



Schutzeinrichtungen



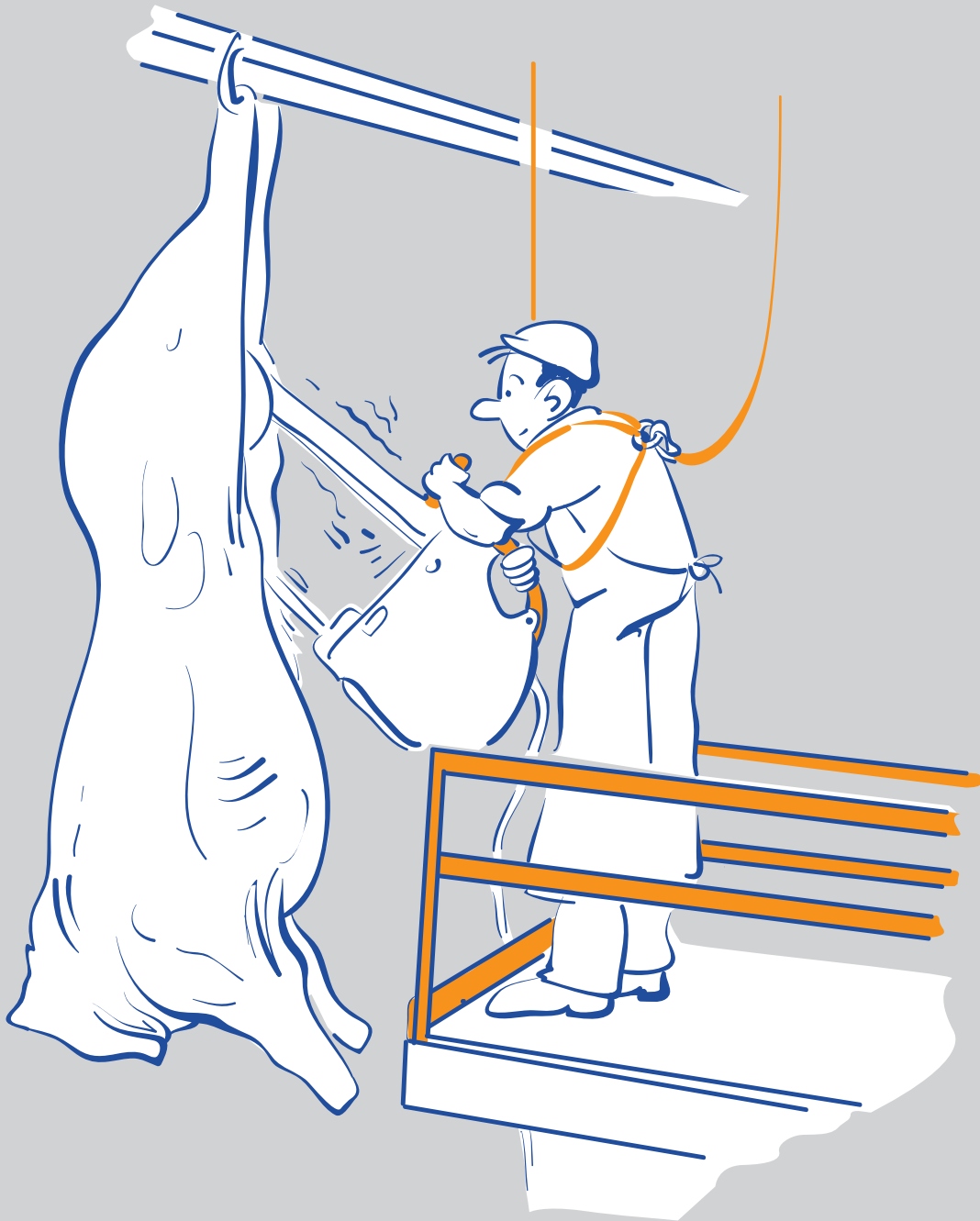
Sicher aufbewahren



Arbeitsbereich freihalten

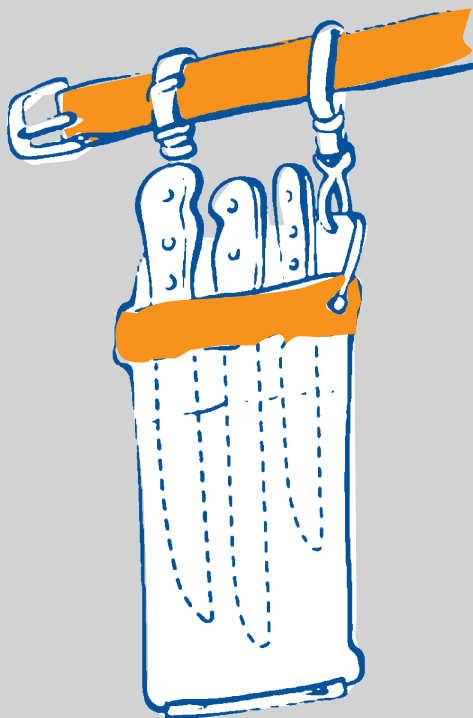
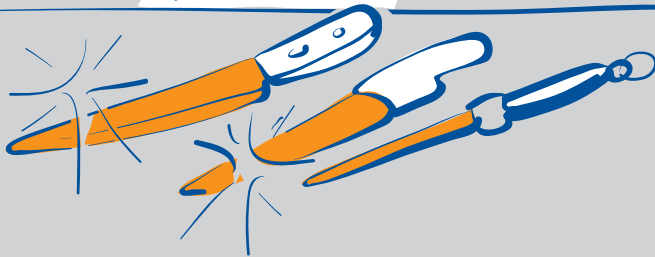
Lektion 4

Arbeiten auf dem Hubpodest:
Was muss ich beachten?




Lektion 5

Messer: Wie nutze ich sie sicher?



Lektion 6

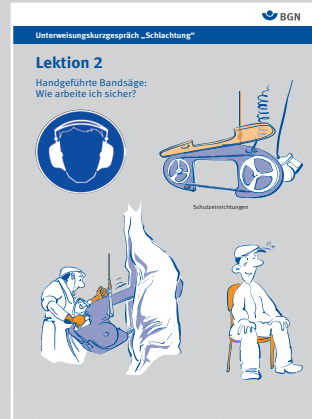
Schutzausrüstung:
Wie schütze ich mich selbst?



Informationen für Unterweisende



- Funktionsfähigkeit überprüfen
- Viehschussapparat:
 - Laden und Spannen unmittelbar vor der Betäubung
 - Niemals gespannt transportieren oder ablegen
 - JArbSchG beachten
- Betäubungszange:
 - Äußere Schäden melden
 - Zustand der Elektroden prüfen
 - Sicher aufhängen
- Geräte und Munition verschlossen und trocken aufbewahren



- Schutzeinrichtungen:
 - Zweihandschaltung
 - Verriegelter Gehäusedeckel
- Auf äußere Schäden achten:
 - Federzug
 - Karabinerhaken
 - Sägeband (stumpf)
- Pausen einplanen
- Rücksicht nehmen bei räumlicher Enge



- Spalt-Hubsäge:
 - Schutzeinrichtung: Zweihandschaltung
 - Auf äußere Schäden achten (Federzug/Haken)
- Spalter
 - Arbeitsbereich freihalten
 - Sicher aufbewahren und transportieren
 - Für sicheren Griff sorgen (evtl. Handschuh benutzen)
- Nur mit scharfem Sägeblatt und Spalter arbeiten



- Fußleiste 50 mm
- Seitliche Geländer (Hüfthöhe)
- Absturzsicherung durch Sicherheitsgeschirr



- Nur mit scharfen Messern arbeiten
- Klinge nicht zu stark abschleifen
- Sicher lagern und transportieren
- Empfehlung: abgerundete Spitzen



- Messerführende Hand: schnitthemmender Handschuh
- Materialhaltende Hand: Baumwoll-, flüssigkeitsdichter und Stechschutz-Handschuh
- Stechschuttschürze
- Gehörschutz
- Sicherheitsschuhe

Finde die 12 Fehler!



Lösung



Aufpassen
beim Ausholen

Handschuhe
tragen

Mit scharfem
Sägeblatt arbeiten



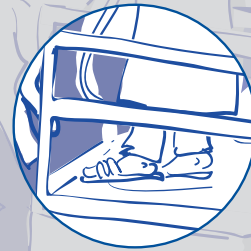
Absturzsicherung
verwenden



Gehörschutz
tragen

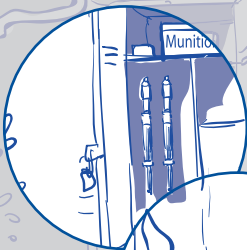


Spalter
sicher
aufbewahren



Sicherheits-
schuhe tragen

Aufbewahrungs-
schrank sicher
verschließen




Messer nicht offen
liegen lassen



Mit Viehschussapparat
achtsam umgehen




Handschuhe
tragen



JArbSchG beachten

Dokumentation



Namen und Unterschriften der Teilnehmer

_____	_____	_____
_____	_____	_____
_____	_____	_____
_____	_____	_____
_____	_____	_____
_____	_____	_____
_____	_____	_____
_____	_____	_____

Unterwiesen durch:

Ort, Datum

Unterschrift